



## Vývoj příjmů a úspěšnosti výběru pojistného v letech 1997 - 2026

(v mil. Kč)

	2018		2019		2020		2021		2022		2023		2024		2025		2026	
	Příjmy	Úspěšnost	Příjmy	Úspěšnost	Příjmy	Úspěšnost	Příjmy	Úspěšnost	Příjmy	Úspěšnost	Příjmy	Úspěšnost	Příjmy	Úspěšnost	Příjmy	Úspěšnost	Příjmy	Úspěšnost
Leden	39 377	99,14%	42 235	94,30%	45 393	99,19%	47 356	98,39%	49 842	99,22%	54 079	99,01%	57 855	98,78%	63 473	98,81%	68 011	98,68%
Únor	39 729	99,93%	42 770	99,66%	45 130	99,88%	45 036	98,64%	47 163	99,57%	52 785	100,44%	57 703	98,80%	61 877	98,87%	65 273	xx <sup>2)</sup>
Březen	39 103	99,99%	42 828	100,97%	43 223	98,67%	44 769	97,64%	47 027	100,07%	52 858	100,00%	57 437	98,84%	61 306	99,25%	65 978	xx <sup>2)</sup>
Duben	42 281	98,33%	46 086	100,27%	44 136	xx <sup>1)</sup>	46 859	96,45%	52 978	99,02%	57 441	98,42%	63 753	98,99%	67 906	99,22%		
Květen	42 190	98,55%	46 237	98,70%	42 636	xx <sup>1)</sup>	50 125	97,28%	52 324	98,91%	56 576	97,63%	61 835	97,99%	67 549	98,58%		
Červen	42 364	99,81%	45 643	99,88%	41 982	xx <sup>1)</sup>	49 405	98,71%	52 744	100,09%	57 061	98,18%	62 725	99,64%	66 811	99,37%		
Červenec	41 996	99,74%	45 289	100,03%	39 584	xx <sup>1)</sup>	49 248	98,67%	52 683	99,33%	56 962	99,13%	62 017	99,49%	66 456	99,10%		
Srpen	42 022	98,99%	45 124	99,87%	39 758	xx <sup>1)</sup>	48 928	98,50%	51 920	99,25%	55 753	99,32%	62 058	98,76%	66 148	98,83%		
Září	40 541	98,94%	43 102	99,50%	39 197	xx <sup>1)</sup>	47 470	99,19%	51 272	99,20%	54 690	100,10%	59 215	98,70%	62 759	99,13%		
Říjen	40 821	100,61%	43 311	99,02%	45 395	xx <sup>1)</sup>	47 249	99,51%	51 264	99,50%	54 352	99,79%	59 614	99,74%	63 972	100,16%		
Listopad	41 880	99,92%	44 379	99,86%	47 252	xx <sup>1)</sup>	48 035	99,92%	51 905	99,09%	55 485	99,51%	61 090	99,37%	65 039	99,68%		
Prosinec	46 881	101,49%	49 716	101,45%	51 054	xx <sup>1)</sup>	54 750	101,05%	60 272	100,48%	63 482	100,56%	69 014	101,18%	73 301	101,10%		
<b>Celkem</b>	<b>499 185</b>	<b>99,63%</b>	<b>536 722</b>	<b>99,47%</b>	<b>524 739</b>	<b>99,25%</b>	<b>579 233</b>	<b>98,68%</b>	<b>621 393</b>	<b>99,48%</b>	<b>671 526</b>	<b>99,33%</b>	<b>734 314</b>	<b>99,21%</b>	<b>786 596</b>	<b>99,36%</b>	<b>199 262</b>	<b>98,68%</b>

	2009		2010		2011		2012		2013		2014		2015		2016		2017	
	Příjmy	Úspěšnost	Příjmy	Úspěšnost	Příjmy	Úspěšnost	Příjmy	Úspěšnost	Příjmy	Úspěšnost	Příjmy	Úspěšnost	Příjmy	Úspěšnost	Příjmy	Úspěšnost	Příjmy	Úspěšnost
Leden	31 447	96,13%	28 133	98,23%	30 081	98,17%	30 868	98,77%	30 493	98,54%	30 776	98,56%	32 077	98,59%	33 400	98,31%	36 238	100,80%
Únor	28 133	102,31%	27 479	100,06%	28 055	99,62%	29 447	99,67%	29 372	99,71%	30 161	98,93%	31 547	99,73%	33 224	100,10%	35 508	99,56%
Březen	28 551	95,93%	27 279	102,75%	28 260	101,26%	29 285	99,28%	28 741	99,56%	29 631	100,26%	31 265	100,17%	33 387	100,18%	35 763	100,16%
Duben	29 902	95,37%	28 658	97,90%	30 000	97,46%	30 637	96,99%	30 042	97,33%	31 274	97,68%	33 338	98,17%	35 848	98,11%	38 190	98,05%
Květen	28 520	97,47%	28 691	98,31%	29 827	99,44%	29 994	98,13%	30 283	97,16%	31 113	98,08%	32 843	98,30%	34 870	97,79%	38 044	98,82%
Červen	28 531	99,43%	28 928	100,53%	30 017	99,86%	30 711	99,35%	30 603	99,04%	31 414	99,82%	33 396	100,30%	34 973	99,87%	38 446	99,88%
Červenec	28 997	96,95%	29 192	98,54%	30 044	99,68%	30 070	98,35%	30 275	99,54%	31 345	99,33%	33 267	99,41%	35 046	99,51%	38 064	99,24%
Srpen	28 603	98,35%	29 217	98,36%	29 852	98,22%	30 238	98,68%	30 578	98,26%	31 296	98,41%	33 127	99,17%	34 781	99,63%	37 897	99,15%
Září	20 774	99,07%	28 252	99,91%	29 357	99,17%	29 081	98,06%	29 357	98,11%	29 984	99,59%	31 534	100,01%	34 151	99,75%	37 137	99,60%
Říjen	26 699	98,78%	28 473	100,16%	29 347	100,18%	29 226	99,86%	29 621	100,01%	30 600	100,50%	32 293	100,37%	34 214	99,19%	37 459	99,98%
Listopad	27 239	98,88%	29 178	100,50%	29 702	99,98%	29 950	99,58%	30 312	99,13%	31 077	99,10%	32 842	100,79%	34 739	100,30%	38 090	99,73%
Prosinec	30 362	103,13%	32 620	102,79%	33 376	102,19%	32 589	101,72%	33 081	102,21%	34 601	102,00%	36 977	102,09%	38 682	99,76%	43 302	101,06%
<b>Celkem</b>	<b>337 760</b>	<b>98,40%</b>	<b>346 101</b>	<b>99,83%</b>	<b>357 919</b>	<b>99,60%</b>	<b>362 097</b>	<b>99,04%</b>	<b>362 758</b>	<b>99,05%</b>	<b>373 273</b>	<b>99,36%</b>	<b>394 507</b>	<b>99,77%</b>	<b>417 316</b>	<b>99,37%</b>	<b>454 140</b>	<b>99,67%</b>



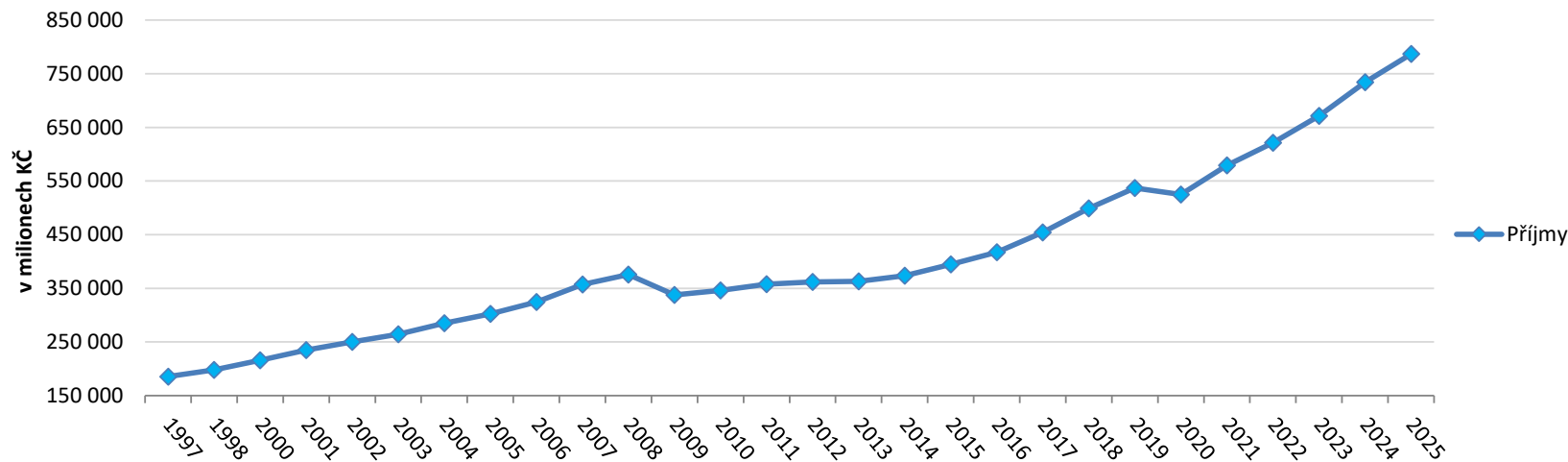
(v mil. Kč)

	2000		2001		2002		2003		2004		2005		2006		2007		2008	
	Příjmy	Úspěšnost	Příjmy	Úspěšnost	Příjmy	Úspěšnost	Příjmy	Úspěšnost	Příjmy	Úspěšnost	Příjmy	Úspěšnost	Příjmy	Úspěšnost	Příjmy	Úspěšnost	Příjmy	Úspěšnost
Leden	18 618	98,14%	20 577	100,19%	21 621	97,04%	22 632	96,35%	24 050	96,79%	25 639	96,60%	27 524	98,07%	29 892	97,71%	32 000	97,04%
Únor	15 833	98,43%	17 289	96,22%	18 664	106,45%	19 913	96,34%	21 038	98,34%	22 567	100,40%	24 367	99,87%	27 076	101,58%	30 414	100,71%
Březen	15 996	93,15%	17 548	96,86%	19 002	95,66%	20 128	97,38%	22 860	105,16%	23 062	97,85%	24 741	100,47%	27 173	100,16%	29 943	99,23%
Duben	16 647	93,22%	18 413	96,07%	19 534	95,66%	20 299	98,31%	22 843	99,76%	24 176	97,07%	25 442	97,40%	29 070	97,84%	31 517	97,57%
Květen	17 100	97,81%	18 594	96,37%	20 734	99,90%	21 074	97,47%	22 720	99,67%	24 498	99,66%	26 272	100,13%	28 941	100,40%	30 923	100,74%
Červen	18 789	96,24%	21 020	98,16%	22 120	100,39%	23 515	101,85%	23 991	102,11%	25 300	100,54%	27 480	103,22%	29 931	101,97%	31 762	100,93%
Červenec	18 338	98,91%	19 413	97,91%	21 109	97,54%	22 347	99,78%	23 908	98,33%	25 346	98,67%	27 199	100,46%	30 026	99,72%	31 924	99,26%
Srpen	17 926	95,91%	19 965	98,33%	20 762	99,25%	22 066	99,40%	23 839	100,38%	25 487	100,30%	27 332	100,76%	30 262	100,14%	31 262	101,01%
Září	17 541	96,82%	18 670	96,45%	19 949	97,11%	21 259	101,69%	22 937	99,53%	24 836	100,44%	26 604	100,97%	28 620	100,07%	29 932	100,32%
Říjen	17 903	96,65%	19 447	99,80%	20 244	98,89%	21 766	101,18%	23 299	100,56%	25 015	99,73%	27 195	102,10%	29 782	101,56%	30 637	100,75%
Listopad	18 698	99,34%	20 181	98,03%	21 103	98,11%	22 131	100,25%	24 364	101,92%	26 027	100,73%	28 088	100,97%	30 884	101,47%	30 764	99,88%
Prosinec	22 325	99,59%	23 698	104,70%	25 507	109,54%	27 079	101,55%	29 216	104,59%	30 133	106,00%	32 106	106,03%	35 552	109,25%	34 291	104,47%
<b>Celkem</b>	<b>215 714</b>	<b>97,08%</b>	<b>234 815</b>	<b>98,37%</b>	<b>250 349</b>	<b>99,64%</b>	<b>264 209</b>	<b>99,35%</b>	<b>285 064</b>	<b>100,63%</b>	<b>302 085</b>	<b>99,89%</b>	<b>324 350</b>	<b>100,93%</b>	<b>357 210</b>	<b>101,05%</b>	<b>375 368</b>	<b>100,15%</b>

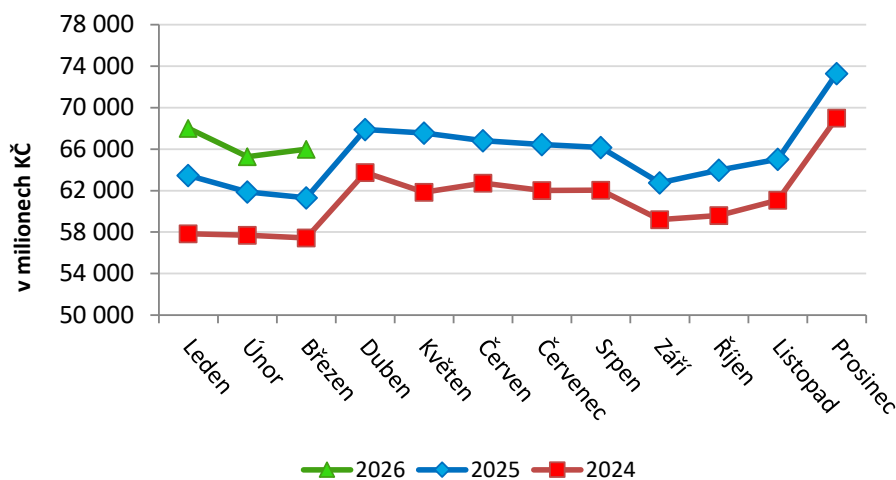
	1997		1998		1999	
	Příjmy	Úspěšnost	Příjmy	Úspěšnost	Příjmy	Úspěšnost
Leden	15 805	92,09%	17 257	100,68%	17 835	96,18%
Únor	13 790	93,97%	15 363	95,38%	15 269	94,88%
Březen	13 307	95,23%	14 801	95,66%	15 116	91,65%
Duben	14 550	93,09%	15 465	95,17%	16 200	95,32%
Květen	14 554	94,93%	15 712	94,90%	16 313	94,64%
Červen	17 750	98,00%	17 780	98,44%	18 225	96,53%
Červenec	15 839	93,84%	16 880	95,38%	17 208	93,51%
Srpen	15 422	96,11%	16 547	96,05%	16 991	95,81%
Září	14 920	94,71%	15 833	95,09%	16 536	95,94%
Říjen	15 276	96,47%	15 837	95,90%	16 559	95,37%
Listopad	16 158	96,35%	16 807	96,01%	17 552	98,55%
Prosinec	18 165	93,39%	19 848	98,78%	20 749	98,87%
<b>Celkem</b>	<b>185 536</b>	<b>94,85%</b>	<b>198 130</b>	<b>96,53%</b>	<b>204 553</b>	<b>95,69%</b>



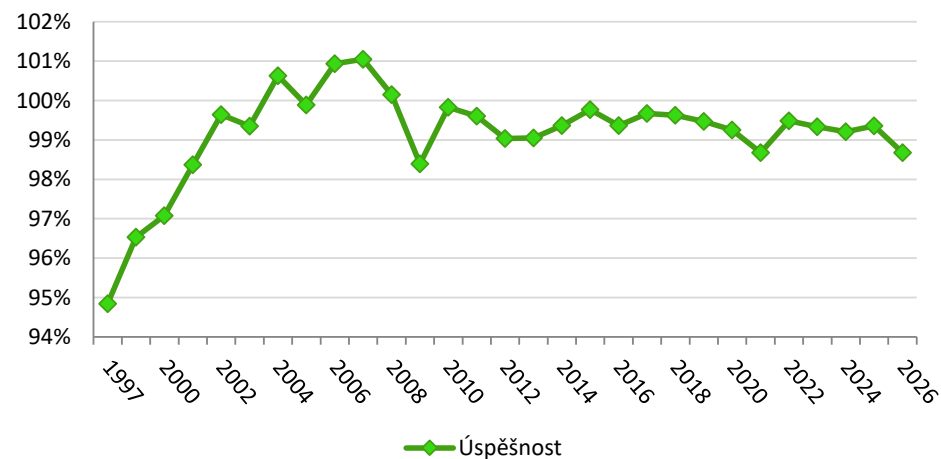
**GRAF 1: VÝVOJ PŘÍJMŮ ZA CELÉ ROKY V LETECH 1997 - 2025**



**GRAF 2: VÝVOJ PŘÍJMŮ V LETECH 2024 - 2026 DLE MĚSÍCŮ**



**GRAF 3: VÝVOJ ÚSPĚŠNOSTI V LETECH 1997 - 2026**



Pozn. 1: V důsledku přijatých vládních opatření o zrušení či prominutí záloh je ukazatel úspěšnosti výběru pojistného v roce 2020 značně zkreslený, a není proto uváděn.

Pozn. 2: Informace o předpisech za období únor až květen 2026 jsou výrazně ovlivněny legislativní úpravou, kdy zaměstnavatelé nejsou povinni od ledna 2026 (až na odůvodněné případy) zasílat ČSSZ formulář PVPOJ, který byl dosud zdrojem informací o předpisech. Formulář bude od 1. 4. 2026 nahrazen jednotným měsíčním hlášením zaměstnavatele (JMZH). Zasílat formulář PVPOJ jsou povinni v tomto mezidobí pouze zaměstnavatelé, kteří ukončili registraci nebo kteří žádají o potvrzení stavu závazků. Hodnota obsahuje též informace z dobrovolně zaslaných a přijatých PVPOJ a z formulářů vztahujících se k předchozím obdobím.

Pozn. 3: Hodnota příjmů zahrnuje příjmy z pojistného na sociální zabezpečení a na příspěvek na státní politiku zaměstnanosti.